


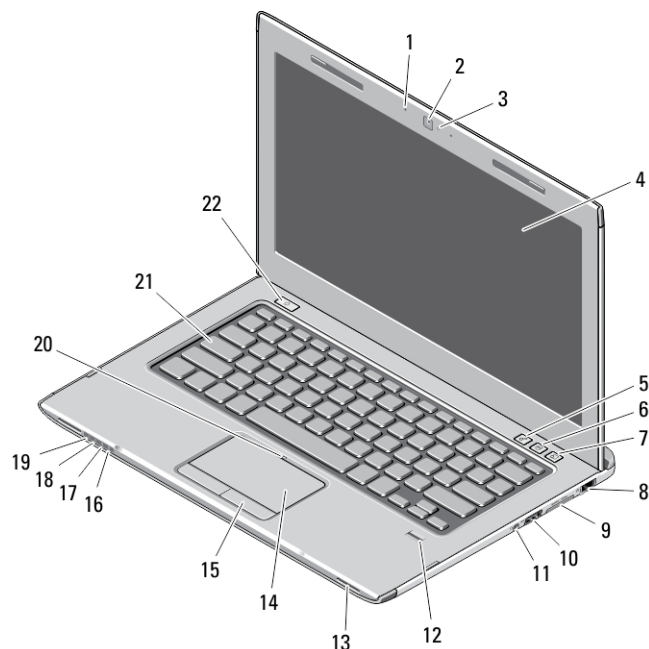
Dell Vostro 3360

Konfiguracja i funkcje komputera

Informacja o ostrzeżeniach

 **PRZESTROGA:** Napis **OSTRZEŻENIE** informuje o sytuacjach, w których występuje ryzyko uszkodzenia sprzętu, obrażeń ciała lub śmierci.

Widok z przodu i z tyłu



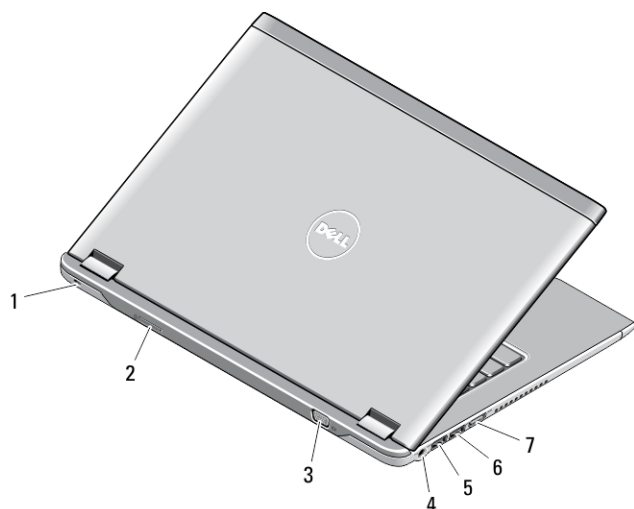
Rysunek 1. Widok z przodu

- | | |
|---|---------------------------------------|
| 1. mikrofon (2) | 12. czytnik linii papilarnych |
| 2. kamera | 13. głośniki (2) |
| 3. lampka stanu kamery | 14. tabliczka dotykowa |
| 4. wyświetlacz | 15. przyciski tabliczki dotykowej (2) |
| 5. Windows Mobility Center | 16. lampka stanu sieci bezprzewodowej |
| 6. Dell Support Center | 17. lampka stanu akumulatora |
| 7. Dell Instant Launch Manager | 18. lampka stanu dysku twardego |
| 8. złącze sieciowe | 19. lampka stanu zasilania |
| 9. czytnik kart pamięci Secure Digital (SD) „8 w 1” | 20. lampka stanu tabliczki dotykowej |
| 10. złącze USB 3.0 | 21. klawiatura |
| 11. złącze audio | 22. przycisk zasilania |



OPY7FRA00

Model regulacji: P32G
Typ regulacji: P32G001
2012 - 01

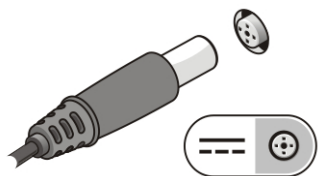


Rysunek 2. Widok z tyłu

- | | |
|-----------------------------------|--|
| 1. gniazdo linki zabezpieczającej | 5. złącze USB 3.0 z funkcją PowerShare |
| 2. gniazdo kart SIM | 6. złącze USB 3.0 |
| 3. złącze VGA | 7. złącze HDMI |
| 4. złącze zasilacza | |

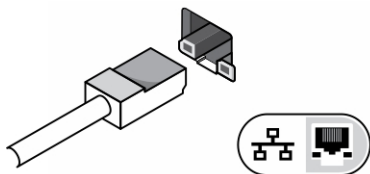
Szybka konfiguracja

- ⚠ PRZESTROGA:** Przed rozpoczęciem procedur opisanych w tym rozdziale należy zapoznać się z instrukcjami dotyczącymi bezpieczeństwa dostarczonymi z komputerem. Dodatkowe zalecenia można znaleźć na stronie www.dell.com/regulatory_compliance.
- ⚠ PRZESTROGA:** Zasilacz współpracuje z gniazdkami sieci elektrycznej używanymi na całym świecie. W różnych krajach stosowane są jednak różne wtyczki i listwy zasilania. Użycie nieodpowiedniego kabla albo nieprawidłowe podłączenie kabla do listwy zasilania lub gniazdka elektrycznego może spowodować pożar lub uszkodzenie sprzętu.
- ⚠ OSTRZEŻENIE:** Odłączając zasilacz od komputera, należy chwycić za wtyczkę kabla, nie za sam kabel, i ciągnąć zdecydowanie ale delikatnie, tak aby nie uszkodzić kabla. Owijając kabel zasilacza, należy dopasować zwoje do kąta złącza w zasilaczu, aby uniknąć uszkodzenia kabla.
- 📌 UWAGA:** Niektóre urządzenia są dostarczane z komputerem tylko wtedy, gdy zostały zamówione.
1. Przyłącz zasilacz do złącza zasilacza w komputerze oraz do gniazdka elektrycznego.



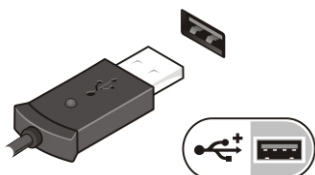
Rysunek 3. Zasilacz

2. Podłącz kabel sieciowy (opcjonalnie).




Rysunek 4. złącze sieciowe

3. Podłącz urządzenia USB, takie jak mysz, klawiatura i drukarka (opcjonalnie).




Rysunek 5. złącze USB


4. Otwórz wyświetlacz komputera i naciśnij przycisk zasilania, aby włączyć komputer.



Rysunek 6. Przycisk zasilania

-  **UWAGA:** Firma Dell zaleca włączenie i wyłączenie komputera co najmniej raz przed zainstalowaniem jakichkolwiek kart lub podłączeniem komputera do urządzenia dokującego lub innego urządzenia zewnętrznego, takiego jak drukarka.

Dane techniczne

-  **UWAGA:** Oferowane opcje mogą się różnić w zależności od krajów. Poniżej zamieszczono wyłącznie dane techniczne, które muszą być dostarczone z komputerem w celu zachowania zgodności z obowiązującym prawem. Aby uzyskać więcej informacji o konfiguracji komputera, kliknij kolejno **Start** → **Pomoc i obsługa techniczna** i wybierz opcję przeglądania informacji o komputerze.

Zasilanie

| | |
|--------------------|--------------------------------------|
| Zasilacz | 65 W |
| Napięcie wejściowe | prąd przemienny 100 V do 240 V |
| Bateria pastylkowa | litowa bateria pastylkowa 3 V CR2032 |

Wymiary i masa

| | |
|-----------|--------------------|
| Wysokość | 19,20 mm (0,75") |
| Szerokość | 332,00 mm (13,07") |
| Długość | 232,50 mm (9,15") |

Wymiary i masa

Masa (z akumulatorem) 1,68 kg (3,70 funta)

Środowisko pracy

Temperatura pracy 0°C do 35°C (32°F do 95°F)

Information para NOM (únicamente para México)

| | |
|-------------------------|---------------------|
| Voltaje de alimentación | 100 V CA – 240 V CA |
| Frecuencia | 50 Hz – 60 Hz |
| Consumo eléctrico | 1,50 A /1,70 A |
| Voltaje de salida | 19,50 V de CC |
| Intensidad de salida | 3,34 A |

Dodatkowe informacje i zasoby

W dostarczonych z komputerem dokumentach dotyczących bezpieczeństwa i przepisów prawnych oraz w witrynie poświęconej zgodności z przepisami, pod adresem www.dell.com/regulatory_compliance, można znaleźć szczegółowe informacje na następujące tematy:

- Zalecenia dotyczące bezpieczeństwa
- Certyfikaty i przepisy prawne
- Ergonomia

W witrynie www.dell.com można znaleźć dodatkowe informacje na następujące tematy:

- Gwarancja
- Warunki sprzedaży w Stanach Zjednoczonych
- Umowa licencyjna dla użytkownika końcowego

Dodatkowe informacje o zakupionym produkcie są dostępne w witrynie support.dell.com/manuals.

Informacje zawarte w tym dokumencie mogą ulec zmianie bez uprzedzenia.

© 2012 Dell Inc. **Wszelkie prawa zastrzeżone.**

Powielanie dokumentu w jakikolwiek sposób bez pisemnej zgody firmy Dell Inc. jest surowo zabronione.

Znaki towarowe użyte w niniejszym tekście: nazwa Dell™, logo DELL, Dell Precision™, Precision ON™, ExpressCharge™, Latitude™, Latitude ON™, OptiPlex™, Vostro™ oraz Wi-Fi Catcher™ są znakami towarowymi należącymi do firmy Dell Inc. Intel®, Pentium®, Xeon®, Core™, Atom™, Centrino® oraz Celeron® są zastrzeżonymi znakami towarowymi należącymi do firmy Intel Corporation w Stanach Zjednoczonych i innych krajach. AMD® jest zastrzeżonym znakiem towarowym, a AMD Opteron™, AMD Phenom™, AMD Sempron™, AMD Athlon™, ATI Radeon™, oraz ATI FirePro™ są znakami towarowymi należącymi do firmy Advanced Micro Devices, Inc. Microsoft®, Windows®, MS-DOS®, Windows Vista® oraz klawisz startowy Windows Vista oraz Office Outlook® są znakami towarowymi lub zastrzeżonymi znakami towarowymi należącymi do firmy Microsoft Corporation w Stanach Zjednoczonych i/lub innych krajach. Blu-ray Disc™ jest znakiem towarowym należącym do firmy Blu-ray Disc Association (BDA) i jest używany na zasadzie licencji odnośnie dysków i odtwarzaczy. Słowo Bluetooth® jest zastrzeżonym znakiem towarowym należącym do firmy Bluetooth® SIG, Inc., używanym przez firmę Dell Inc. na zasadzie licencji. Wi-Fi® jest zastrzeżonym znakiem towarowym należącym do firmy Wireless Ethernet Compatibility Alliance, Inc.

Inne znaki towarowe oraz nazwy handlowe mogą zostać wykorzystane w niniejszej publikacji w odniesieniu do innych jednostek określających oznaczenia i nazwy swoich produktów, firma Dell Inc. nie rości sobie żadnych praw do znaków towarowych i nazw handlowych niebędących jej własnością.